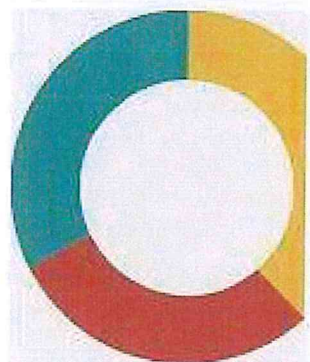
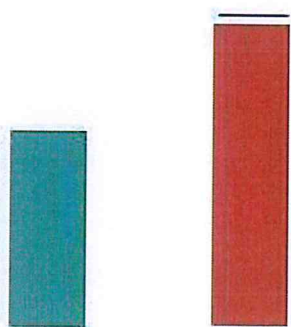
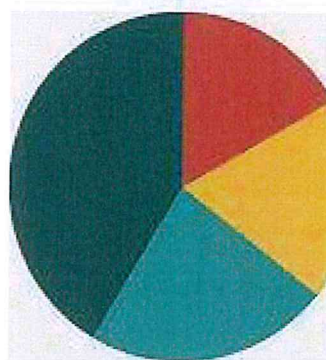



BASHKIA
CËRRIK

RAPORTI I PERFORMANCES 2026



Raporti i Performances viti 2025, Bashkia Cerrik, u pergatit me mbeshtetjen e Projektit Bashki të Forta, i Agjencisë Zvicerane për Zhvillim dhe Bashkëpunim SDC (Embassy of Switzerland in Albania, Swiss Development & Cooperation) dhe Qeverisë së Suedisë (Embassy of Sweden in Tirana), i zbatuar nga Helvetas.



Schweizerische Eidgenossenschaft
Confédération suisse
Confederazione Svizzera
Confederaziun svizra

**Swiss Agency for Development
and Cooperation SDC**



Sweden
Sverige



HELVETAS
ALBANIA

BASHKIA CERRIK

Ky botim mbështetet nga 'Bashki të Forta', projekt i Agjencisë Zvicerane për Zhvillim dhe Bashkëpunim SDC dhe Qeverisë së Suedisë, i zbatuar nga Helvetas.

Pikëpamjet e shprehura në këtë botim nuk pasqyrojnë domosdoshmërisht qëndrimet e Qeverisë së Zvicrës apo të Suedisë.

Cerrik, 2026



Schweizerische Eidgenossenschaft
Confédération suisse
Confederazione Svizzera
Confederaziun svizra

**Swiss Agency for Development
and Cooperation SDC**



Sweden
Sverige

Fjalor Shpjegues	4
Qellimi I Raportit	7
Vështrim i Përgjithshëm mbi Bashkinë	7
Të Dhënat e Përgjithshme të Bashkisë	8
SHERBIME PUBLIKE VENDORE	9
 Arsimi Paraniversitar	9
 Menaxhimi i Mbetjeve	12
 Mbrojtja nga zjarri	14
 Menaxhimi i infrastrukturës së ujitjes dhe kullimit	16
 Administrimi i pyjeve dhe kullotave	17
 Mbrojtja Sociale	18
Gjetjet kryesore	19
TE Dhenat	19
Sherbime te tjera	21
QEVERISJA E MIRE	21
 Burimet Njerëzore	21
Gjetjet kryesore	22
Përfundim	23
 Transparenca	23
 Barazia Gjinore	24
Integrimi në BE	26
MENAXHIMI FINANCIAR	28
Administrimi i tregjeve	32
Mbeshtetje biznesi	36
Konkluzione & Rekomandime	42

FJALOR SHPJEGUES

Disagregim

Është procesi i ndarjes së të dhënave sipas kategorive të veçanta (si gjinia, mosha, vendbanimi urban/rural, tipi i institucionit publik/privat etj.) me qëllim që të kuptohet më mirë shpërndarja dhe ndikimi i një shërbimi ose fenomeni. Disagregimi ndihmon për të evidentuar pabarazitë, për të krahasuar grupet e ndryshme dhe për të planifikuar politika apo ndërhyrje më të drejtuara dhe gjithëpërfshirëse.

Funksion

Është fusha e veprimtarisë, për të cilën njësi e vetëqeverisjes vendore është përgjegjëse dhe ka kompetencën ligjore për ta ushtruar lirisht, tërësisht apo në një pjesë të tij, në përputhje me ligjet dhe aktet nënligjore

Nën-Tregues

Një nën-tregues është një element më i detajuar i një treguesi kryesor, që shërben për ta shpërbërë dhe matur më saktësisht një aspekt të veçantë të tij. Nën-treguesit ndihmojnë në kuptimin më të thelluar të performancës, duke dhënë informacion të ndarë sipas gjinive, zonave gjeografike, llojit të shërbimit (publik/privat) apo kritereve të tjera të disagregimit.

Produkt

Një produkt i realizuar nga bashkia i referohet një të mirë materiale ose shërbimi që ofrohet nga bashkia, e cila është përgjegjëse për ofrimin e shërbimit apo të mirës materiale. Bashkitë sipas ligjit janë përgjegjëse për ofrimin e një game të gjerë shërbimesh publike, si transporti, kanalizimi, furnizimi me ujë, menaxhimi i mbetjeve, shërbimet e mbrojtjes nga zjarri dhe asaj civile etj.

Qeverisja e Mirë

I referohet parimeve dhe praktikave që garantojnë funksionimin efikas, transparent, gjithëpërfshirës dhe të drejtë të një bashkie. Në këtë kuadër përfshihen elementë si transparenca publike, barazia gjinore, integrimi në BE, pjesëmarrja qytetare, profesionalizmi i burimeve njerëzore dhe menaxhimi i qëndrueshëm financiar.

Sistemi i Matjes së Performancës

Është mekanizmi kombëtar dhe vendor për mbledhjen, përpunimin dhe analizimin e të dhënave mbi ofrimin e shërbimeve nga bashkitë. Ky sistem përfshin një grup treguesish dhe nën-treguesish të standardizuar, që përdoren për të krahasuar performancën e bashkive, për të rritur transparencën, llogaridhënien dhe për të mbështetur vendimmarrjen e bazuar në evidencë.

Bazuar në Ligjin nr. 139/2015 "Për vetëqeverisjen vendore", neni 33, çdo bashki është e detyruar të krijojë një sistem të brendshëm matjeje dhe raportimi mbi performancën e saj, në lidhje me ofrimin e shërbimeve publike, përdorimin e burimeve dhe realizimin e objektivave. Ky sistem vendor lidhet ngushtë

me sistemin kombëtar, duke mundësuar harmonizimin e të dhënave dhe krahasimin mes njësive të vetëqeverisjes vendore.

Sherbime Publike Vendore

Janë shërbimet që ofrohen nga bashkia për komunitetin, në përputhje me funksionet e përcaktuara nga ligji nr. 139/2015 "Për vetëqeverisjen vendore". Këto përfshijnë, ndër të tjera, , ndriçimin publik, arsimin parashkollor dhe çerdhet, mbrojtjen sociale, menaxhimin e mbetjeve, pyjeve e kullotave dhe ujitjen dhe kullimin etj. Sipas përkufizimit the ligjit "janë ato shërbime me interes të përgjithshëm publik, të cilat ofrohen për komunitetin nga bashkitë, në mënyrë të vazhdueshme, me çmime të përballueshme, sipas standardeve minimale kombëtare, të përcaktuara me ligj apo me akte të tjera normative'

Tregues performance

Një tregues i performancës është një matje që përdoret për të vlerësuar suksesin ose përparimin e një procesi. Mund të përdoret për të gjurmuar arritjet kryesore të performancës, të tilla si performanca financiare, kënaqësia e klientit, produktiviteti i punonjësve ose efikasiteti operacional, ose buxhetor / financiar dhe për të përcaktuar nëse synimet ose objektivat po përmbushen. Treguesit e performancës përdoren shpesh në sektorin privat por edhe ate publik dhe organizata të tjera për të ndihmuar menaxherët të marrin vendime të informuara, të identifikojnë fushat e përmirësimit dhe të masin performancën e përgjithshme të bashkisë.

Të Dhëna

Janë informacionet e mbledhura nga burime zyrtare të bashkisë ose institucione të tjera, që shërbejnë si bazë për llogaritjen e treguesve të performancës. Të dhënat mund të jenë numerike (statistika mbi popullsinë, buxhetin, shkollat etj.) ose cilësore (planifikime, raporte, dokumente strategjike) dhe janë të domosdoshme për analizën dhe raportimin e performancës.

Taksat e ndara

Janë taksa kombëtare që mblidhen nga qeveria qendrore dhe ndahen plotësisht ose pjesërisht me bashkitë

Taksat vendore

Janë detyrime fiskale të bashkisë të cilat paguhet sipas parashikimeve ligjore dhe përcaktimeve të Këshillit Bashkiak

Tarifat vendore

Janë detyrime që individët apo bizneset paguajnë kundrejt marrjes së një shërbimi të ofruar nga bashkia

Transfertat e kushtëzuara

Janë fonde që Qeveria Qendrore (buxheti i shtetit) i jep bashkisë për t'u përdorur vetëm për projekte të veçanta apo funksione të deleguara të bashkisë

Transfertat e pakushtëzuara

Janë fonde që Qeveria Qendrore (buxheti shtetit) i jep bashkisë për t'u përdorur pa kushte, pa interes dhe pa të drejtë kthimi

Transferta e pakushtëzuar sektoriale

Janë fonde që Qeveria Qendrore (buxheti i shtetit) i jep bashkisë me kushtin për t'u përdorur vetëm për funksione specifike që bashkia i ka marrë nga Qeveria me ligj të veçantë

Trashëgimi nga viti i kaluar

Janë fonde buxhetore të bashkisë të cilat nuk janë shpenzuar në mbyllje të vitit buxhetor të kaluar dhe mund të përdoren në vitin korent buxhetor. Ato mund të jenë me destinacion dhe pa destinacion. Varësisht nga kjo ato mund të përdoren gjatë vitit korent me destinacion të përcaktuar (për ato projekte apo zëra buxhetor specifik për të cilat janë angazhuar gjatë vitit të kaluar por nuk kanë arritur të shpenzohen) apo pa destinacion (për çfarëdo zë apo projekt).

Si të lexojmë tabelën e performancës

Tabelat e treguesve ne cdo fushe paraqesin ecurinë e treguesve të performancës për secilën fushë funksionale. Për çdo tregues jepen vlerat për dy vite, ndryshimi ndërvite, trendi, dhe semafori, të cilat ndihmojnë në interpretimin e rezultateve.

Kolona	Përshkrimi
Treguesi	Emri i treguesit që mat një aspekt të caktuar të performancës (p.sh. "Përqindja e konsultimeve publike të zhvilluara").
Njësia matëse	Tregon mënyrën se si matet treguesi (p.sh. %, numër, ha, lekë/frymë).
Vlera 2023 / 2024 /2025	Tregojnë rezultatet e arritura për secilin vit.
Ndryshimi (%)	Diferenca në përqindje ndërmjet viteve. Formula: $(\text{Vlera } 2025/2024 - \text{Vlera } 2023) / \text{Vlera } 2023 \times 100$.
Trendi dhe Simboli i Trendit (→ ↑ ↓)	Diferenca në vlerë absolute ndërmjet viteve. (Vlera 2025 2024 – Vlera 2023). Simboli i Trendit tregon drejtimin e lëvizjes: ↑ përmirësim, ↓ përkeqësim, → stabilitet

Semafori

Vlerësim vizual i nivelit të performancës: ● = vlerë absolute ndryshimi pozitiv ● = vlerë absolute ndryshimi negative.

Nota metodologjike mbi semaforin dhe interpretimin e treguesve

Në tabelat e performancës, ngjyra e semaforit llogaritet automatikisht sipas parimit të përgjithshëm "vlera positive ndryshimi = jeshile". Kjo rregull zbatohet njëtrajtësisht për të gjithë treguesit dhe mund të japë vizualisht ngjyrë të kuqe edhe në raste kur rezultati real është pozitiv. Në veçanti, për disa tregues me logjikë të përmbysur, ulja e vlerës absolute përfaqëson përmirësim të performancës. Këtu përfshihen, ndër të tjera:

- Detyrimet e prapambetura (rënia tregon përmirësim financiar).
- Shpenzimet administrative (ulja tregon efikasitet).

Ne te tilla raste merret parasysh shpjegimi narrativ ne raport.

QELIMI I RAPORTIT

Raporti i Performancës 2026 synon të ofrojë një pasqyrë të qartë dhe të strukturuar mbi performancën e bashkisë në 14 fusha funksionale. Ky raport përdoret për të ndihmuar vendimmarrjen e bazuar në të dhëna, për të forcuar transparencën dhe llogaridhënien, si dhe për të mundësuar krahasimin ndërmjet bashkive në nivel kombëtar.

Ky raport është përgatitur nga Bashkia __Cërrik____, i mandatuar nga Kryetari i Bashkisë në përputhje me Ligjin Nr. 139/2015, Neni 33, si dhe në kuadër të Sistemit Kombëtar të Matjes së Performancës (SMP 2026).

VËSHTRIM I PËRGJITHSHËM MBI BASHKINË

Bashkia Cërrik e pozicionuar në qendër të vendit përbëhet nga 5 Njësi Administrative: Shalës, Gostimë, Cërrik, Klos dhe Mollas me sipërfaqe prej 189.65 km². Kryeqendra e Bashkisë është qyteti i Cërrikut. Popullsia e bashkisë numëron rreth 48534 banorë sipas të dhënave të Regjistrimit Civil.

Bashkia drejtohet nga Kryetari Z. Florenc Doka

Bashkia Cërrik është një njesi vendore me potencial të rëndësishëm zhvillimi, e karakterizuar nga një pozitë gjeografike e favorshme dhe një komunitet aktiv. Me një përzierje të traditës dhe zhvillimit të ri, Bashkia ka si prioritet përmirësimin e shërbimeve publike, forcimin e kapaciteteve financiare dhe nxitjen e investimeve që kontribuojnë në zhvillimin ekonomik social të qytetarëve. Ky vit karakterizohet nga një rritje e dukshme e investimeve duke sjellë një rimekembje të ekonomisë në disa programe specifike të Bashkisë Cërrik. Duke qënë një bashki e vogël, në përditë e më shumë ndeshemi me sfida pafund por duke bashkëpunuar dhe mbështetur nga pushteti qendror kemi mundur të realizojmë dhe përmbushim objektivat tona.

Disa nga sfidat kryesore të zhvillimit janë:

Gjate periudhës raportuese , Bashkia ka arritur të realizojë disa nga sfidat kryesore të saj . Është siguruar rritja e të ardhurave vendore , duke forcuar kështu kapacitetet financiare dhe mundësinë për të përmbushur më mirë nevojat e komunitetit . Gjithashtu , janë rritur shpenzimet për investime , me synimimin zhvillimin ekonomik , përmirësimin e infrastrukturës dhe ofrimin e shërbimeve cilësore për qytetarët . Një tjetër arritje me rëndësi ka qënë ulja e nivelit të detyrimeve të prapambetura me 10% cka ka ndikuar drejtpërdrejt në rritjen e transparences , stabilitetit financiar dhe besueshmerise institucionale


TË DHËNAT E PËRGJITHSHME TË BASHKISË

E DHËNA	Viti 2025
Popullësia totale nën administrimin e bashkisë	48378
Popullsia në qytet	14945
Popullsia në njësitë administrative	33433
Sipërfaqja totale e bashkisë (në km2)	189.65
Sipërfaqe publike e bashkisë në km2	
Sipërfaqja e njësive administrative në total	178.70
Sipërfaqe totale e fondit pyjor (në ha)	5497.4
Sipërfaqe totale e fondit kullosor (në ha)	5497.4
Sipërfaqja e tokës bujqësore (në ha)	8466
Numri total i njësive administrative të bashkisë	4
Numri i fshatrave	28
Punonjës të bashkisë në total	294
Numri total i punonjësve femra të bashkisë	139
Numri total i punonjësve meshkuj të bashkisë	155

SHERBIME PUBLIKE VENDORE

Ky kapitull paraqet performancën e bashkisë në ofrimin e shërbimeve publike vendore, të cilat përbëjnë thelbin e përgjegjësive të saj sipas Ligjit nr. 139/2015 “Për vetëqeverisjen vendore”. Në këtë kuadër, janë trajtuar gjashtë fusha kryesore të aprovuara edhe në kuadër të raportit kombëtar të performancës bashkiake, që përfshijnë gjithsej 10 funksione: arsimit parauniversitar (ku hyjnë çerdhet, arsimit parashkollor dhe infrastruktura e godinave arsimore), ujitja dhe kullimi, administrimi i pyjeve dhe kullotave, menaxhimi i mbetjeve, mbrojtja nga zjarri, mbrojtja civile, si dhe mbrojtja sociale, e cila përfshin katër shërbime të detyrueshme sipas nenit 24 të ligjit.

Matja e performancës në këto fusha bazohet në tregues të standardizuar sipas SMP Kombëtar, tregues të tjerë vendor që janë përzgjedhur nga bashkia, si dhe nën-tregues të detajuar, të cilët ofrojnë një pasqyrë të qartë mbi aksesin e qytetarëve në shërbime, cilësinë dhe kapacitetet e tyre, si dhe barazinë në ofrim ndërmjet grupeve të ndryshme shoqërore. Përmes këtij sistemi, bashkia ka mundësi të identifikojë përparimet e arritura, sfidat e mbetura dhe nevojat për përmirësim në ofrimin e shërbimeve themelore për komunitetin.



ARSIMI PARANIVERSITAR

Përshkrim i përgjithshëm: Arsimit parauniversitar në nivel vendor përfshin shërbimet e arsimit të hershëm (çerdhe dhe kopshte), arsimin bazë 9-vjeçar dhe arsimin e mesëm të përgjithshëm.

Kompetencat për administrimin dhe zhvillimin e këtij sektori janë të deleguara te njësitë e vetëqeverisjes vendore sipas Ligjit nr. 139/2015 “Për vetëqeverisjen vendore”. Dy funksionet kryesore që rregullojnë këtë fushë janë:

- Funksioni 23.11: “Ndërtimin, rehabilitimin dhe mirëmbajtjen e ndërtesave arsimore të sistemit shkollor parauniversitar, me përjashtim të shkollave profesionale.”

Funksioni 23.12: “Administrimin dhe rregullimin e sistemit arsimor parashkollor në kopshte dhe çerdhe.”

Dy fjalë mbi realizimin e shërbimeve

Treguesit e arsimit parauniversitar në Bashkinë Cërrik për vitin 2025 paraqesin një përmirësim të

dukshëm në aspektin e infrastrukturës dhe mirëmbajtjes, ku të gjitha kopshtet dhe shkollat 9-vjeçare rezultojnë të mirëmbajtura në nivel 100%.

Nga ana tjetër, evidentohet një përmirësim në raportet nxënës/mësues dhe në madhësinë e klasave, çka sugjeron kushte më të mira për procesin mësimor dhe një shpërndarje më efektive të burimeve njerëzore. Megjithatë, vërehet një rënie e ndjeshme në shkallën e regjistrimit në kopshte (-16.5%), e cila përbën një sinjal për analizë më të thelluar mbi faktorët demografikë, migrimin apo aksesin në shërbim. Gjithashtu, mungesa e Planit Vendor të Arsimit mbetet një boshllëk në planifikimin strategjik.

Përfundim

Sektori i arsimit karakterizohet nga cilësi dhe mirëmbajtje e lartë infrastrukturore, por përballet me sfida në aspektin e kërkesës për shërbim dhe planifikimit afatgjatë.

A) Lista e detajuar

Lloj	Emri	Njësia Matëse	2024	2025	Trendi	Simbol	% Ndryshimi	Semafor
Tregues	Kopshteve të mirëmbajtura kundrejt numrit total të kopshteve publike	%	80.95	100.00	19.05	↑	23.53 %	●
Tregues	Shkolla 9 vjeçare të mirëmbajtura, kundrejt numrit total të shkollave 9 vjeçare publike	%	94.12	100.00	5.88	↑	6.25%	●
Tregues	Raporti nxënës/mësues në shkolla 9 vjeçare	nxënës/mësues	7.70	7.62	-0.08	↓	-1.05%	●
Tregues	Numri mesatar i nxënësve në një klasë të shkollës 9 vjeçare publike	nxënës/klasë	8.14	8.06	-0.09	↓	-1.05%	●
Tregues	Numri mesatar i fëmijëve në një klasë kopshti publik	nxënës/klasë	12.66	11.82	-0.84	↓	-6.65%	●
Tregues	Punonjës mbështetës për shkollë 9 vjeçare	punonjës mbështetës/shkollë 9 vjeçare	1.65	1.75	0.10	↑	6.25%	
Tregues	Shkolla 9 vjeçare të rikonstruara	numër	1.00	1.00	0.00	→	0.00%	●
Tregues	Kopshte të rikonstruara	numër	3.00	1.00	-2.00	↓	-66.67 %	●
Tregues	Raporti i shpenzimeve për institucionet e arsimit parauniversitar kundrejt numrit total të institucioneve (Mijë Lekë/institucion)	Mijë Lekë/institucion	2427.74	3169.38	741.64	↑	30.55 %	●

Tregues	Kopshte ku jane ngritur këshillat e prinderve kundrejt numrit total te kopshteve publike	%	9.52	11.76	2.24	↑	23.53 %	●
Tregues	Punonjës mbështetës për shkollë mesme të përgjithshme	punonjës mbështetës/shkollë e mesme	2.50	2.50	0.00	→	0.00%	●
Tregues	Shpenzime kundrejt numrit total të studentëve të akomoduar në konvikte	Mijë Lekë/student	363.05	1422.23	1059.18	↑	2.92%	●
Tregues	Numri mesatar i nxënësve në një klasë të arsimit të mesëm të përgjithshëm publik	nxënës/klasë	0.00	18.45	18.45	↑	0.00%	●
Tregues	Numri mesatar i nxënësve në një dhomë në konvikt të arsimit profesional	nxënës/dhomë konvikti	0.46	0.48	0.02	↑	4.76%	●
Tregues	Numri i konvikteve funksionale	numër	1.00	1.00	0.00	→	0.00%	●
Tregues	Numri i prinderve te informuar ne lidhje me prinderimin pozitiv per femijet 0-3 vjec	numër	106.00	127.00	21.00	↑	19.81 %	●
Tregues	Shkalla e regjistrimit në çerdhe publike	nxënës/mësues	0.00	0.00	0.00	→	0.00%	●
Tregues	Shkalla e regjistrimit në kopshte publike dhe private	%	91.62	76.49	-15.13	↓	- 16.51 %	●
Tregues	Plani Vendor i Arsimit Parauniversitar	Po/Jo	0.00	0.00	0.00		0.00%	○
Tregues	Godina Arsimore sipas nivelit arsimor	numër	42.00	37.00	-5.00	↓	- 11.90 %	●
Nëntregues	Shkalla e regjistrimit të vajzave në çerdhe publike	%	0.00	0.00	0.00	→	0.00%	●
Nëntregues	Godina Arsimore publike sipas nivelit arsimor	numër	49.00	49.00	0.00	→	0.00%	●
Nëntregues	Godina Arsimore private sipas nivelit arsimor	numër	4.00	4.00	0.00	→	0.00%	●

Nëntregues	Shkalla e regjistrimit në kopshte publike	%	91.62	100.00	8.38	↑	9.15%	●
Nëntregues	Shkalla e regjistrimit në kopshte private	%	0.00	0.00	0.00	→	0.00%	●
Nëntregues	Raporti fëmijë-mësues në kopshte publike	nxënës/mësues	22.90	12.69	-10.21	↓	-44.59%	●



MENAXHIMI I MBETJEVE

Përshkrim i përgjithshëm: Bashkitë janë përgjegjëse për menaxhimin e mbetjeve urbane dhe mbrojtjen e mjedisit në territorin e tyre. Ky funksion përfshin të gjitha aspektet që lidhen me mbledhjen, largimin, transportin, trajtimin dhe depozitimin e mbetjeve, si dhe mirëmbajtjen e pastërtisë në hapësirat publike si rrugët, sheshet, tregjet dhe parqet. Nëpërmjet këtij funksioni, bashkitë sigurojnë krijimin dhe operimin e sistemeve vendore për menaxhimin e mbetjeve, duke përfshirë strukturat teknike, logjistikën, kontraktimin e subjekteve private dhe kontrollin e zbatimit të standardeve mjedisore. Shembuj të aktiviteteve përfshijnë: Mbikëqyrjen dhe funksionimin e sistemeve për grumbullimin dhe trajtimin e mbetjeve; Pastrimin dhe mirëmbajtjen e hapësirave publike (rrugë, parqe, tregje, kopshte publike); Dhënien e granteve ose fondeve për investime në infrastrukturën e mbetjeve; Monitorimin e ndotjes dhe koordinimin me institucionet për mbrojtjen e mjedisit. Ky funksion rrjedh nga Ligji Nr. 139/2015 “Për vetëqeverisjen vendore”, neni 23, i cili i njeh bashkive kompetencën për menaxhimin e shërbimeve publike vendore, përfshirë menaxhimin e mbetjeve urbane dhe mirëmbajtjen e pastërtisë publike.

Dy fjalë mbi realizimin e shërbimeve

Shërbimi i menaxhimit të mbetjeve në Bashkinë Cërrik paraqitet me mbulim të plotë territorial (100%), duke garantuar akses universal për qytetarët në zonat urbane dhe rurale.

Një zhvillim i mirë është qendrueshmeria e treguesit të mbulimit të kostos nga tarifa (ne masen 44%), që sinjalizon qëndrueshmeri në eficiencën financiare të shërbimit. Treguesi i mbetjeve për banor paraqet gjithashtu qëndrueshmeri, ne gjenerimin e mbetjeve nga popullsia e bashkise.

Përfundim

Shërbimi është i konsoliduar në mbulim, por kërkon përmirësim në aspektin financiar si dhe në planifikimin strategjik (mungesë e planit vendor).

A) Lista e detajuar

Lloj	Emri	Njësia Matëse	2024	2025	Trendi	Simbol	% Ndryshimi	Semaf or
Tregues	Mbulimi i popullsisë me shërbimin e menaxhimit të mbetjeve në zonat urbane/rurale	%	100.00	100.00	0.00	→	0.00%	●
Tregues	Mbetjet e gjeneruara si kg/banor	kg/banor	82.16	82.63	0.47	↑	0.58%	●
Tregues	Mbulimi koston së menaxhimit të mbetjeve nga tarifa e shërbimit	%	44.10	44.16	0.06	↑	0.13%	●
Tregues	Plani vendor I menaxhimit të mbetjeve I miratuar ose në zbatim	Numër	0.00	1.00	1.00	↑	0.00%	●
Nëntregues	Mbulimi i popullsisë me shërbimin e menaxhimit të mbetjeve në zonat urbane	%	100.00	100.00	0.00	→	0.00%	●
Nëntregues	Mbulimi i popullsisë me shërbimin e menaxhimit të mbetjeve në zonat rurale	%	100.00	100.00	0.00	→	0.00%	●

B) Shtojcë: Të dhënat burim

Kodi I të dhënës	Kodi i Treguesit	Përdorur në treguesit	E dhëna	Vlera 2023	Vlera 2024	Vlera 2025	Njësia Matëse
D54	2310A01	2310A01	Numri njësive administrative qendër (qytete) të mbuluar me shërbimin e mbetjeve	5	5	5	Numër
D55	2310A01	2310A01	Numri njësive administrative qendër (qytete) të bashkisë	5	5	5	Numër
D56	2310A01	2310A01	Numri fshtrove të mbuluar me shërbimin e mbetjeve	28	28	28	Numër

D57	2310A01	2310A01	Numri fshatrave në territorin e bashkise	28	28	28	Numër
D58	2310A02	2310A02	Sasia e mbetjeve të gjeneruara gjithsej	3875480	3986840	3997670	Kg
D59	2310A03	2310A03	Të ardhurat gjithsej nga tarifa e shërbimit të mbetjeve	16568	20157	19860	mijë Lekë
D60	2310A03	2310A03	Shpenzime gjithsej për ofrimin e shërbimit të menaxhimit të mbetjeve	39994	45703	44973	mijë Lekë
D61	2310A04	2310A04	Plani i miratuar ose zbatuar gjatë vitit të raportimit	0	0	1	Cilësore (Po=1/Jo=0)
D52	2310A02	2310A02	Popullsia e përgjithshme e bashkisë	48534	48525	48378	Numër



MBROJTJA NGA ZJARRI

Përshkrim i përgjithshëm: Bashkitë kanë përgjegjësi për garantimin e shërbimit zjarrëfikës në nivel vendor dhe për administrimin e strukturave përkatëse të parandalimit dhe mbrojtjes kundër zjarrit. Ky funksion synon të sigurojë reagim të shpejtë dhe efektiv në raste emergjencash, si dhe të ndërtojë kapacitete vendore për parandalimin e zjarreve në mjedise urbane, rurale dhe pyjore. Përgjegjësitë e bashkive përfshijnë operimin dhe mirëmbajtjen e njësive zjarrëfikëse, organizimin e shërbimeve parandaluese, si dhe bashkëpunimin me strukturat qendrore për raste që tejkalojnë kapacitetet vendore. Bashkitë gjithashtu angazhohen në edukimin e komunitetit dhe trajnimin e stafit për reagim dhe menaxhim të rreziqeve nga zjarret. Aktivitete përfaqësuese përfshijnë : - - - - Funksionimi dhe pajisja e njësive zjarrëfikëse dhe shërbimeve të emergjencës; Zbatimi i masave të parandalimit në ndërtesa

publike dhe hapësira komunitare; Trajnimi i stafit vendor dhe vullnetarëve për ndërhyrje dhe evakuim; Mbështetja e fushatave sensibilizuese për komunitetin në lidhje me rreziqet nga zjarri.

Dy fjalë mbi realizimin e shërbimeve

Shërbimi zjarrfikës në Bashkinë Cërrik paraqet një përmirësim të moderuar në kapacitetet operative, me rritje të raportit të zjarrfikësve dhe mjeteve për banor.

Ky përmirësim reflekton investime të kufizuara por të qëndrueshme në kapacitete njerëzore dhe logjistike. Numri i punonjësve dhe mjeteve mbetet relativisht i qëndrueshëm, ndërkohë që përmirësimi lidhet kryesisht me efektin e popullsisë dhe optimizimin e përdorimit të burimeve ekzistuese.

Përfundim

Shërbimi karakterizohet nga stabilitet dhe përmirësim gradual, ndërsa sfida kryesore mbetet rritja e mëtejshme e kapaciteteve për të përballuar rreziqe më komplekse, veçanërisht në zona rurale dhe pyjore.

A) Lista e detajuar

Lloj	Emri	Njësia Matëse	2024	2025	Trendi	Simbol	% Ndryshimi	Semaf or
Tregues	Zjarrfikës për 1,500 banorë	punonjës/ 1500 banorë	0.69	0.72	0.02	↑	3.57%	●
Tregues	Automjete zjarrfikëse për 10,000 banorë	mjete/10 000 banorë	1.32	1.48	0.16	↑	12.50 %	●

B) Shtojcë: Të dhënat burim

Kodi I të dhënës	E dhëna	Vlera 2023	Vlera 2024	Vlera 2025	Njësia Matëse
D51	Numri i punonjësve zjarrfikës në bashki	14	14	14	Numër
D52	Popullsia e përgjithshme e bashkisë	48534	48525	48378	Numër
D53	Numri i mjeteve zjarrfikëse funksionale në bashki	4	4	4	Numër
D50	Numri i punonjësve për menaxhimin e fondit pyjor dhe kullosor	3	3	4	Numër

MENAXHIMI I INFRASTRUKTURËS SË UJITJES DHE KULLIMIT

Përshkrim i përgjithshëm: Funkzioni për mirëmbajtjen e infrastrukturës së ujitjes dhe kullimit është pjesë e kompetencave të deleguara të NJVV-të sipas Ligjit nr. 139/2015 “Për vetëqeverisjen vendore”, konkretisht neni 27 pika 1. Ky funksion përfshin ndërtimin, administrimin dhe mirëmbajtjen e sistemeve të ujitjes dhe kullimit në territorin e bashkisë, si dhe përgatitjen e planeve vendore për menaxhimin e qëndrueshëm të rrjeteve përkatëse. Qëllimi i këtij funksioni është mbështetja e zhvillimit të qëndrueshëm të prodhimit bujqësor dhe mbrojtja e konsumatorëve përmes garantimit të furnizimit me ujë për vaditje dhe menaxhimin të ujërave të tepërta në zonat bujqësore.

Dy fjalë mbi realizimin e shërbimeve

Treguesit e ujitjes dhe kullimit tregojnë një stabilitet në mbulimin e tokës bujqësore (64%) dhe një përmirësim të lehtë në funksionalitetin e rrjetit.

Rritja e përqindjes së kanaleve funksionale sugjeron përmirësime në mirëmbajtje dhe operim, megjithëse progresi mbetet i moderuar.

Ky sektor reflekton një nivel mesatar performance, ku infrastruktura ekzistuese mbahet funksionale, por nuk ka zgjerim të konsiderueshëm të sistemit.

Përfundim

Sektori është funksional dhe në përmirësim gradual, por kërkon investime më të mëdha për zgjerim dhe modernizim të infrastrukturës.

A) Lista e detajuar

Lloj	Emri	Njësia Matëse	2024	2025	Trendi	Simbol	% Ndryshimi	Semafor
Tregues	Tokë bujqësore e pajisur me kanale ujitje/kullimi	%	64.00	64.00	0.00	→	0.00%	●
Tregues	Përqindja e kanaleve ujitëse dhe kulluese funksionale	%	54.45	56.75	2.30	↑	4.22%	●
Nëntregues	Përqindja e kanaleve ujitëse funksionale	%	55.00	57.46	2.46	↑	4.48%	●
Nëntregues	Përqindja e kanaleve kulluese funksionale	%	54.00	56.04	2.04	↑	3.77%	●

B) Shtojcë: Të dhënat burim

Kodi I të dhënës	E dhëna	Vlera 2023	Vlera 2024	Vlera 2025	Njësia Matëse
D41	Sipërfaqja gjithsej e tokës bujqësore në bashki	8466	8466	8466	Hektarë
D42	Sipërfaqja e tokës bujqësore e mbuluar me kanale ujitje dhe/ose kullimi	5402	5418	5418	Hektarë
D43	Gjatësia e kanaleve ujitëse	226.23	226.23	226.23	Kilometër (km)
D44	Gjatësia e kanaleve ujitëse funksionale	121.65	124.43	130	Kilometër (km)
D45	Gjatësia e kanaleve kulluese	214.53	214.53	214.15	Kilometër (km)
D46	Gjatësia e kanaleve kulluese funksionale	112.45	115.64	120	Kilometër (km)



ADMINISTRIMI I PYJEVE DHE KULLOTAVE

Përshkrim i përgjithshëm : Funkzioni i menaxhimit të pyjeve dhe kullotave, sipas nenit 27, pika 5 të Ligjit Nr. 139/2015 "Për vetëqeverisjen vendore", i është deleguar bashkive me qëllim administrimin, mirëmbajtjen dhe zhvillimin e qëndrueshëm të fondit pyjor dhe kullosor publik që ndodhet brenda territorit të NJVV-ve. Bashkitë janë përgjegjëse për hartimin dhe zbatimin e planeve të mbarështimit për fondet, monitorimin e tyre dhe për sigurimin e mbrojtjes kundër dëmtimeve, ndotjes apo zjarreve, në përputhje me legjislacionin për pyjet dhe kullotat.

Dy fjalë mbi realizimin e shërbimeve

Administrimi i pyjeve dhe kullotave në Bashkinë Cërrik paraqet një nivel relativisht të qëndrueshëm të menaxhimit të territorit natyror, duke reflektuar vazhdimësi në mbulimin dhe administrimin e sipërfaqeve pyjore dhe kullosore. Treguesit e mbulimit dhe inventarizimit të sipërfaqeve mbeten të qëndrueshëm ndërvite, duke sugjeruar një bazë të konsoliduar të të dhënave dhe një kontroll të mirë administrativ të këtij fondi.

Në aspektin operacional, evidentohet një angazhim gradual për përmirësimin e menaxhimit dhe mirëmbajtjes, i reflektuar në rritjen e lehtë të kapaciteteve njerëzore dhe në përmirësimin e treguesve të lidhur me funksionalitetin e territorit (si përdorimi dhe administrimi i sipërfaqeve). Megjithatë, zhvillimi

mbetet i moderuar, duke treguar se ndërhyrjet janë kryesisht mirëmbajtëse dhe jo zgjeruese apo transformuese.

Një element i rëndësishëm është roli i këtij funksioni në mbështetjen e ekonomisë lokale, veçanërisht për komunitetet rurale që varen nga kullotat dhe burimet natyrore. Në këtë drejtim, stabiliteti i treguesve sugjeron që shërbimi po garanton një nivel të qëndrueshëm aksesit dhe përdorimi të burimeve, megjithëse pa ndryshime të mëdha në intensitet apo produktivitet.

Përfundim

Sektori i pyjeve dhe kullotave në Bashkinë Cërrik paraqitet funksional dhe i qëndrueshëm, me administrim të mirë të bazës territoriale dhe me përmirësime të lehta në kapacitete. Megjithatë, për të rritur ndikimin ekonomik dhe mjedisor të këtij funksioni, mbetet e rëndësishme forcimi i mëtejshëm i menaxhimit aktiv, investimet në mirëmbajtje dhe zhvillimi i planeve të qëndrueshme të përdorimit të burimeve natyrore.

A) Lista e detajuar

Lloj	Emri	Njësia Matëse	2024	2025	Trendi	Simbol	% Ndryshimi	Semaf or
Tregues	Plan Vendor Mbarështimi I miratuar ose zbatuar	Cilësore (Po/Jo)	1.00	1.00	0.00	→	0.00%	●
Tregues	Shkalla e pajisjes me plane mbarështimi	%	82.71	82.71	0.00	→	0.00 %	●
Tregues	Punonjës për 1,000 hektarë	punonjës/ 1000 ha	0.30	0.30	0.00	→	0.00%	●



MBROJTJA SOCIALE

Përshkrim i përgjithshëm: Bashkitë janë përgjegjëse për krijimin, administrimin dhe ofrimin e shërbimeve sociale vendore për individët dhe familjet në nevojë, duke përfshirë personat me aftësi të kufizuara, fëmijët pa përkujdesje prindërore, të moshuarit, viktimat e dhunës dhe trafikimit, si dhe grupet e tjera vulnerabël. Shërbimet përfshijnë ndihma financiare dhe në natyrë, mbështetje për strehim dhe përfshirje sociale, si dhe funksionimin e qendrave ditore apo rezidenciale. Qëllimi i tyre është të lehtësojnë jetesën dhe të nxisin integrimin e qytetarëve në komunitet. Ndër shërbimet kryesore përfshihen: pagesat për kujdestari dhe lindje, ndihma për energji dhe nevoja bazë, shërbime për familjet me fëmijë me aftësi të kufizuara, mbështetje në kushte emergjente, strehim të përkohshëm dhe përkujdesje në shtëpi, si dhe masa për riintegrimin e të papunëve në tregun e punës. Bashkitë gjithashtu bashkëpunojnë me Organizata jo Fitimprurëse (OJF) dhe sektorin privat për ofrimin e këtyre shërbimeve në territor.

masa për riintegrimin e të papunëve në tregun e punës. Bashkitë gjithashtu bashkëpunojnë me Organizata jo Fitimprurëse (OJF) dhe sektorin privat për ofrimin e këtyre shërbimeve në territor.

GJETJET KRYESORE

Dy fjalë mbi realizimin e shërbimeve

Shërbimi i mbrojtjes sociale në Bashkinë Cërrik paraqet një nivel të qëndrueshëm të mbulimit dhe funksionimit të shërbimeve bazë, duke garantuar akses për kategoritë në nevojë në përputhje me detyrimet ligjore. Treguesit kryesorë sugjerojnë që bashkia ka arritur të mbajë një nivel të lartë të përfshirjes së përfituesve në skemat e mbështetjes sociale dhe në shërbimet për grupet vulnerabël.

Në aspektin e shtrirjes dhe efektivitetit të shërbimeve, vihet re një stabilitet në mbulimin e familjeve dhe individëve në nevojë, ndërkohë që përmirësime të lehta mund të lidhen me zgjerimin e shërbimeve specifike apo me rritjen e ndërhyrjeve për kategori të caktuara (si personat me aftësi të kufizuara apo përfituesit e ndihmës ekonomike). Ky stabilitet reflekton një funksionim të mirë të mekanizmave administrativë dhe të identifikimit të përfituesve.

Nga ana tjetër, dimensionin strategjik i sektorit paraqet hapësirë për zhvillim të mëtejshëm, veçanërisht në drejtim të planifikimit afatgjatë dhe diversifikimit të shërbimeve sociale, në mënyrë që të kalojë nga një model kryesisht mbështetës në një model më aktiv, të orientuar drejt integritit social dhe përfshirjes së qëndrueshme të përfituesve.

Përfundim

Mbrojtja sociale në Bashkinë Cërrik paraqitet funksionale dhe e qëndrueshme në mbulimin e nevojave bazë, duke garantuar vazhdimësi të shërbimeve për kategoritë vulnerabël. Në vijim, fokusi mund të vendoset në forcimin e komponentit strategjik dhe në zgjerimin cilësor të shërbimeve, për të rritur ndikimin social dhe përfshirjen e komunitetit.

TE DHENAT

Lloj	Emri	Njësia Matëse	2024	2025	Trendi	Simbol	% Ndryshimi	Semaf or
Tregues	Përqindja e familjeve që marrin ndihmë ekonomike	%	98.93	92.67	-6.27	↓	-6.33%	●
Tregues	Shkalla e miratimit të strehimit social	%	80.95	61.24	-19.72	↓	-24.36%	●
Tregues	Numri i qendrave sociale komunitare publike, të licensuara për 10,000 banorë	qendra/10,000 banorë	0.82	0.83	0.00	↑	0.30%	●

Tregues	Përqindja e rasteve të referuara nga mekanizmi i koordinuar i referimit (mkr) që përfitojnë shërbime sociale	%	81.58	92.68	11.10	↑	13.61 %	●
Tregues	Përqindja e personave me aftësi të kufizuar, të referuar nga komisionet bio-psiko-sociale që marrin mbështetje sociale të integruara	%	100.00	100.00	0.00	→	0.00%	●
Tregues	Plan vendor social	Cilësore (Po/Jo)	0.00	1.00	1.00	↑	0.00%	●

B) Shtojcë: Të dhënat burim





Kodi I të dhënës	E dhëna	Vlera 2023	Vlera 2024	Vlera 2025	Njësia Matëse
D62	Numri i familjeve që kanë aplikuar për ndihmë ekonomike	736	750	750	Numër
D63	Numri i familjeve përfituese të ndihmës ekonomike	733	742	695	Numër
D52	Popullsia e përgjithshme e bashkisë	48534	48525	48378	Numër
D64	Numri i personave që kanë paraqitur kërkesë për strehim social	35	21	178	Numër
D65	Numri i personave përfitues të strehimit social	17	17	109	Numër
D66	Numri i qendrave sociale ditore funksionale	3	3	3	Numër
D67	Numri i qendrave sociale rezidenciale funksionale	1	1	1	Numër
D68	Numri i rasteve të dhunës në familje dhe formave të tjera të dhunës të referuara nga Mekanizmit i Koordinuar i Referimit	41	38	41	Numër
D69	Numri i rasteve të dhunës në familje dhe formave të tjera të dhunës të referuara nga antarët e Mekanizmit të Koordinuar të Referimit (MKR), të cilat kanë përfituar shërbime sociale	28	31	38	Numër

D70	Numri i PAK të referuar nga shërbimet bio-psiko-sociale për të marrë shërbime sociale	978	988	1080	Numër
D71	Numri i PAK që marrin mbështetje si pasojë e referimit	978	988	1080	Numër
D72	Plani Vendor Social, i miratuar apo zbatuargjatë periudhës së raportimit	0	0	1	Cilesore(Po=1/Jo=0)

SHERBIME TE TJERA

QEVERISJA E MIRE

Qeverisja e mirë përfaqëson aftësinë institucionale të bashkisë për të ushtruar përgjegjësitë publike me integritet, transparencë dhe efikasitet, duke garantuar përfshirjen qytetare dhe barazinë e mundësive. Në kuadër të matjes së performancës vendore, qeverisja e mirë vlerësohet përmes katër fushave përfaqësuese, të cilat reflektojnë cilësinë e proceseve të brendshme dhe kapacitetin administrativ për të siguruar rezultate të qëndrueshme:

-  Burimet Njerëzore – masin strukturën, stabilitetin dhe profesionalizmin e administratës vendore, si dhe nivelin e zhvillimit të kapaciteteve për ofrimin e shërbimeve cilësore.
-  Transparenca – tregon nivelin e hapjes së informacionit dhe komunikimit me qytetarët, publikimin e akteve dhe respektimin e standardeve të qeverisjes së hapur.
-  Barazia Gjinore – reflekton përpjekjet institucionale për të siguruar përfaqësim të barabartë dhe përfshirje gjinore në të gjitha nivelet e qeverisjes dhe politikëbërjes lokale.
-  Integrimi në BE – mat aftësinë e bashkisë për të përafruar praktikën e saj me standardet evropiane, përmes projekteve bashkëpunuese, partneriteteve ndërbashkiake dhe strukturave të dedikuara të integritimit..



BURIMET NJERËZORE

Përshkrim i përgjithshëm: Bashkitë kanë rol të rëndësishëm në menaxhimin e burimeve njerëzore për administratën vendore dhe strukturat e varësisë. Ky funksion përfshin planifikimin, organizimin dhe zhvillimin e kapaciteteve të stafit, si dhe ndjekjen e dinamikave të personelit – duke përfshirë rekrutimin, rotacionin, trajnimin dhe raportimin vjetor të të dhënave mbi stafin aktiv dhe të larguar. Qëllimi është të sigurohet një trupë administrative efektive, e kualifikuar dhe në përputhje me nevojat e ofrimit të shërbimeve publike vendore. Përmes këtij funksioni, bashkia ndjek tregues si numri i punonjësve për

1,000 banorë, përqindja e stafit të trajnuar, si dhe lëvizjet vjetore të stafit sipas gjinisë dhe njësisë strukturore (administratë ose njësi shpenzuese).

GJETJET KRYESORE

Dy fjalë mbi realizimin e shërbimeve

Burimet njerëzore në Bashkinë Cërrik paraqesin një strukturë të konsoliduar dhe relativisht të balancuar, me një total prej 280 punonjësish, nga të cilët 139 janë gra dhe 141 burra, duke reflektuar një shpërndarje pothuajse të barabartë gjinore. Gjithashtu, administrata përbëhet nga 81 punonjës, ndërsa pjesa tjetër është e shpërndarë në njësitë shpenzuese dhe shërbimet operative, çka tregon një organizim të orientuar drejt ofrimit të drejtpërdrejtë të shërbimeve.

Në raport me popullsinë e bashkisë (rreth 48,500 banorë), numri i punonjësve tregon një nivel mesatar të kapaciteteve administrative, i përshtatur me madhësinë dhe kompleksitetin e territorit. Kjo sugjeron një balancë ndërmjet funksioneve administrative dhe atyre operative, megjithëse hapësira për optimizim dhe specializim të mëtejshëm të stafit mbetet e pranishme.

Nga ana funksionale, struktura aktuale reflekton një stabilitet organizativ, me shpërndarje të qartë të burimeve njerëzore ndërmjet funksioneve kryesore të bashkisë. Megjithatë, bazuar në treguesit e performancës dhe kompleksitetin e shërbimeve, vihet re nevoja për forcimin e kapaciteteve profesionale dhe rritjen e investimit në trajnim, veçanërisht në fusha teknike dhe menaxheriale.

Përfundim

Burimet njerëzore në Bashkinë Cërrik paraqiten të qëndrueshme dhe funksionale, me një strukturë të balancuar dhe të orientuar drejt shërbimeve. Në vijim, fokusi mund të vendoset në zhvillimin e kapaciteteve profesionale, rritjen e eficiencës dhe përshtatjen e strukturës me kërkesat në rritje të shërbimeve publike dhe zhvillimit vendor.

Lloj	Emri	Njësia Matëse	2024	2025	Trend i	Simbo l	% Ndryshimi	Semaf or
Tregues	Shkalla e rotacionit të punonjësve të bashkisë	%	1.79	1.36	-0.43	↑	- 23.81 %	
Tregues	Përqindja e stafit të punësuar nga bashkia të trajnuar	%	7.14	7.48	0.34	↑	4.76%	
Tregues	Punonjës për 1000 banorë	punonjës /1,000 banorë	6.02	6.33	0.31	↑	5.12%	

Kodi I të dhënës	E dhëna	Vlera 2023	Vlera 2024	Vlera 2025	Njësia Matëse
D73	Numri i punonjësve në bashki gjatë vitit të raportimit	278	280	294	Numër
D74	Numri i punonjësve të larguar nga bashkia gjatë vitit të raportimit	7	5	4	Numër
D52	Popullsia e përgjithshme e bashkisë	48534	48525	48375	Numër
D75	Numri i punonjësve të trajnuar gjatë vitit	9	20	22	Numër
D76	Numri i punonjësve të shërbimeve të nënkontraktuara në bashki gjatë vitit të raportimit	12	12	12	Numër

PËRFUNDIM



TRANSPARENCA

Përshkrim i përgjithshëm: Transparenca dhe llogaridhënia janë elementë thelbësorë të qeverisjes së mirë në nivel vendor. Bashkitë kanë detyrimin të sigurojnë pjesëmarrjen e qytetarëve në procesin vendimmarrës, të publikojnë informacionin mbi veprimtarinë institucionale dhe të japin llogari për realizimin e detyrave të tyre. Këto parime përforcojnë besimin e publikut, përmirësojnë shërbimet dhe parandalojnë abuzimet me pushtetin.

Në këtë kuadër, bashkitë duhet të garantojnë : (i) zhvillimin e konsultimeve publike për aktet me ndikim në komunitet ; (ii) publikimin e vendimeve të Këshillit Bashkiak dhe dokumenteve të rëndësishme si Plani Buxhetor Afatmesëm, Paketa Fiskale dhe raportet vjetore të transparencës ;

Dy fjalë mbi realizimin e shërbimeve

Transparenca në Bashkinë Cërrik paraqet një nivel të qëndrueshëm të zbatimit të procedurave bazë të konsultimit dhe raportimit publik, duke reflektuar respektim të detyrimeve ligjore për përfshirjen e qytetarëve në procesin e vendimmarrjes. Treguesit e konsultimeve publike dhe publikimit të informacionit mbeten të qëndrueshëm ndërvite, duke treguar vazhdimësi në praktikat institucionale të transparencës.

Në aspektin e raportimit, vihet re një angazhim në rritje për formalizimin e proceseve të transparencës, përmes përgatitjes së dokumenteve dhe komunikimit publik të rezultateve të performancës. Megjithatë, disa instrumente kyç, si planet e integritetit apo mekanizmat më të avancuar të llogaridhënies, paraqiten ende në fazë zhvillimi, duke sugjeruar hapësirë për konsolidim të mëtejshëm.

Në tërësi, praktikat e transparencës mbështeten në një bazë funksionale, me procedura të vendosura dhe të zbatuara, por që kërkojnë një thellim në cilësi dhe standardizim, veçanërisht në drejtim të përfshirjes aktive të qytetarëve dhe përdorimit të mjeteve digjitale.

Përfundim

Transparenca në Bashkinë Cërrik paraqitet e qëndrueshme në aspektin procedural, duke garantuar bazat e informimit dhe konsultimit publik. Në vijim, sfida kryesore mbetet forcimi i mekanizmave të integritetit

dhe rritja e cilësisë së komunikimit me qytetarët, në funksion të një qeverisjeje më të hapur dhe gjithëpërfshirëse.

A) Lista e detajuar

Lloj	Emri	Njësia Matëse	2024	2025	Trendi	Simbol	% Ndryshimi	Semaf or
Tregues	Akte për të cilët është i detyrueshëm zhvillimi i konsultimit publik	%	100.00	100.00	0.00	→	0.00%	●
Tregues	Raporti vjetor për transparencën në procesin e vendimmarrjes	Cilësore (Po=1/Jo=0)	0.00	0.00	0.00	→	0.00%	●
Tregues	Plani Vendor i Integritetit	Cilësore (Po=1/Jo=0)	0.00	0.00	0.00	→	0.00%	●
Nëntregues			0.00	0.00	0.00		0.00%	○

B) Shtojcë: Të dhënat burim

Kodi I të dhënës	E dhëna	Vlera 2023	Vlera 2024	Vlera 2025	Njësia Matëse
D77	Numri i akteve gjithsej për të cilat është i detyrueshëm zhvillimi i konsultimit publik	4	6	6	Numër
D78	Numri i akteve për të cilët është zhvilluar konsultimi publik	4	6	6	Numër
D79	Publikimi i raportit vjetor për transparencën	1	1	1	Cilësore (Po=1/Jo=0)
D80	Plani Vendor i Integritetit, i miratuar ose zbatuar gjatë periudhës së raportimit	1	1	1	Cilësore (Po=1/Jo=0)



BARAZIA GJINORE

Përshkrim i përgjithshëm: Barazia gjinore në qeverisjen vendore është një element kyç për ndërtimin e institucioneve demokratike, të përgjegjshme dhe gjithëpërfshirëse. Ajo nënkupton jo vetëm balancën në përfaqësim midis grave dhe burrave në pozicione drejtuese, por edhe integrimin sistematik të perspektivës gjinore në të gjitha proceset vendimmarrëse, politikat publike dhe ofrimin e shërbimeve. Në këtë kontekst, bashkitë duhet të garantojnë: - pjesëmarrje të barabartë gjinore në strukturat vendimmarrëse dhe administrative; - buxhetim të përgjigjshëm gjinor (gender-responsive budgeting), sipas parashikimeve në legjislacionin në fuqi; - ofrim shërbimesh që adresojnë në mënyrë të barabartë nevojat e ndryshme të grave dhe burrave, të rejave dhe të rinjve, vajzave dhe djemve, në të gjithë diversitetin e tyre; - mekanizma për mbrojtjen nga diskriminimi gjinor, diskriminimi për shkak të përkatësisë së shumëfishtë (intersectional discrimination) dhe dhuna me bazë gjinore. Bashkitë janë të detyruara të raportojnë jo vetëm për përfaqësimin gjinor në pozicione kyçe, por edhe për masat e marra për të zbatuar barazinë gjinore në praktikë, në përputhje me legjislacionin kombëtar dhe angazhimet ndërkombëtare.

Dy fjalë mbi realizimin e shërbimeve

Barazia gjinore në Bashkinë Cërrik paraqet një nivel të mirë përfaqësimi në strukturën e përgjithshme të stafit, ku shpërndarja ndërmjet grave dhe burrave është pothuajse e balancuar (139 gra dhe 141 burra). Ky tregues reflekton një bazë pozitive për përfshirjen gjinore në administratën vendore.

Në aspektin e përfaqësimit në nivelet drejtuese dhe vendimmarrëse, panorama paraqitet më e moderuar, duke sugjeruar se megjithëse balanca ekziston në totalin e stafit, ajo nuk reflektohet gjithmonë në të njëjtën masë në pozicionet e drejtimit. Kjo tregon nevojën për përforsim të politikave që mbështesin avancimin profesional të grave në hierarkinë institucionale.

Nga ana strategjike, integrimi i dimensionit gjinor në dokumentet dhe politikat vendore mbetet një element që kërkon zhvillim të mëtejshëm, për të kaluar nga një përfaqësim numerik në një qasje më të strukturuar dhe të qëndrueshme të barazisë gjinore, të integruar në planifikim dhe vendimmarrje.

Përfundim

Barazia gjinore në Bashkinë Cërrik paraqitet pozitive në aspektin e përfaqësimit të përgjithshëm, ndërkohë që mbetet hapësirë për forcimin e rolit të grave në nivelet drejtuese dhe për integrimin më të thelluar të barazisë gjinore në politikat dhe praktikat institucionale.

A) Lista e detajuar

Lloj	Emri	Njësia Matëse	2024	2025	Trendi	Simbol	% Ndryshimi	Semaf or
Tregues	Përqindja e grave në pozicione: kryetare, zv.kryetare, anëtare në këshill bashkiak dhe administratore	%	38.46	38.46	0.00	→	0.00%	●

Tregues	Përçindja e grave në pozicione drejtuese të ndryshme (të lartë, të mesme, të ulët) në bashki	%	65.63	65.63	0.00	→	0.00%	●
Tregues	Plan Vendor Veprimi për Barazinë Gjinore	Cilësore (Po/Jo)	0.00	0.00	0.00	→	0.00%	●
Nëntregues			0.00	0.00	0.00		0.00%	○

B) Shtojcë: Të dhënat burim

Kodi i të dhënës	E dhëna	Vlera 2023	Vlera 2024	Vlera 2025	Njësia Matëse
D81	Numri gjithsej i pozicioneve drejtuese në bashki (Kryetare/Kryetar Bashkie, zv.Kryetare/zv.Kryetar Bashkie, Administratore/Administrator, Anëtare/Anëtarë në Këshill Bashkiak).	28	28	28	Numër
D82	Numri i grave në pozicione drejtuese në bashki: Kryetare, zv.Kryetare, Anëtare në Këshill Bashkiak dhe Administratore	10	11	11	Numër
D83	Numri i pozicioneve drejtuese të ndryshme (të lartë, të mesme, të ulët)	18	18	18	Numër
D84	Numri i grave në pozicione drejtuese të ndryshme (të lartë, të mesme, të ulët)	8	10	10	Numër
D85	Plan Vendor Veprimi për Barazinë Gjinore, i miratuar ose zbatuar gjatë periudhës së raportimit	1	1	1	Cilësore (Po=1/Jo=0).

INTEGRIMI NË BE

Përshkrim i përgjithshëm: Integrimi në Bashkimin Evropian nuk është vetëm një detyrë e qeverisjes qendrore, por një proces i përbashkët që përfshin të gjitha nivelet e administratës publike, përfshirë pushtetin vendor. Bashkitë luajnë një rol kritik në afërsimin me *acquis communautaire* dhe përmbushjen e kritereve të anëtarësimit, përmes politikave dhe shërbimeve që ndikojnë drejtpërdrejt në jetën e qytetarëve. Në këtë kuptim, bashkive u rekomandohet të:

- Ndërtojnë kapacitete administrative për të përthithur dhe zbatuar fondet e BE-së;

• Zhvillojnë plane vendore për përputhshmëri me politikat e BE-së në fusha si mjedisi, energjia, digjitalizimi, barazia gjinore, migracioni, zhvillimi rural dhe përfshirjen e komuniteteve në procesin e integritit përmes transparencës, pjesëmarrjes dhe ndërtimit të besimit.

Dy fjalë mbi realizimin e shërbimeve

Integrimi evropian në Bashkinë Cërrik paraqet një progres të dukshëm në përfshirjen në programe dhe instrumente të Bashkimit Evropian, veçanërisht në aspektin e projekteve të aplikuara dhe të fituara. Treguesit tregojnë një rritje të kapaciteteve për përthithjen e fondeve, duke reflektuar një përmirësim të përgatitjes institucionale dhe të aftësive për aplikim.

Në të njëjtën kohë, bashkia ka ruajtur një nivel të qëndrueshëm bashkëpunimi ndërbashkiak, si dhe funksionimin e strukturave të performancës, të cilat përbëjnë një bazë të rëndësishme për procesin e integritit. Këto elemente tregojnë një konsolidim të mekanizmave institucionale që mbështesin përafrimin me standardet evropiane.

Megjithatë, disa komponentë të rëndësishëm strategjikë, si planet e migracionit dhe diasporës apo zhvillimi i plotë i strukturave të integritit në nivelin bashkiak, paraqiten ende të pjeshme ose në fazë zhvillimi. Kjo sugjeron nevojën për një qasje më të strukturuar dhe të integruar në këtë drejtim.

Përfundim

Bashkia Cërrik paraqet një orientim pozitiv drejt integritit evropian, me progres në aspektin praktik (projekte dhe bashkëpunim) dhe një bazë funksionale institucionale. Në vijim, fokusi mund të vendoset në forcimin e komponentit strategjik dhe në institucionalizimin më të plotë të proceseve të integritit në të gjitha nivelet e qeverisjes vendore.

A) Lista e detajuar

Lloj	Emri	Njësia Matëse	2024	2025	Trendi	Simbol	% Ndryshimi	Semaf or
Tregues	Numri i marrëveshjeve ndërbashkiake të nënshkruara nga secila bashki	Numër	0.00	0.00	0.00	→	0.00%	●
Tregues	Ekzistenca dhe funksionimi i strukturave të performancës në bashki	Cilësore (Po=1/Jo=0)	1.00	0.00	-1.00	↓	- 100.00%	●
Tregues	Projekte të fituara kundrejt të aplikuara nga bashkimi evropian (periudha 2-vjeçare 2023-2024)	%	15.38	8.33	-7.05	↓	- 45.83%	●
Tregues	Planet e migracionit dhe diasporës	Cilësore (Po=1/Jo=0)	1.00	0.00	-1.00	↓	- 100.00%	●

Tregues	Komisionet e integritit evropian pranë këshillave bashkiakë	Cilësore (Po=1/Jo=0)	1.00	0.00	-1.00	↓	- 100.00 %	●
Nëntregues			0.00	0.00	0.00		0.00%	○

B) Shtojcë: Të dhënat burim

Kodi I të dhënës	E dhëna	Vlera 2023	Vlera 2024	Vlera 2025	Njësia Matëse
D86	Numri i marrëveshjeve ndërbashkiake të nënshkruara	1	2	2	Numër
D87	Struktura e performancës e përfshirë në organizimin funksional të bashkisë	1	1	1	Cilësore (Po=1/Jo=0)
D88	Strukturat e performancës ngritur pranë drejtorisë së Integritit Evropian sipas manualeve orientuese të AMVV-së	1	1	1	Cilësore (Po=1/Jo=0)
D89	Numri i projekteve të BE që bashkia ka aplikuar gjatë periudhës së raportimit	2	2	3	Numër
D90	Numri i projekteve të BE të fituara gjatë periudhës së raportimit	1	2	2	Numër
D91	Plani Vendor i Migracionit dhe Diasporës, i miratuar apo zbatuar gjatë periudhës së raportimit	0	0	0	Cilësore (Po=1/Jo=0)
D92	Komisionet e Integritit Evropian pranë Këshillave Bashkiakë	0	0	1	Cilësore (Po=1/Jo=0)

MENAXHIMI FINANCIAR

Menaxhimi financiar është një funksion kyç për sigurimin e qëndrueshmërisë dhe eficiencës së qeverisjes vendore. Ai përfshin planifikimin, administrimin dhe raportimin e burimeve financiare të bashkisë, në përputhje me parimet e përgjegjshmërisë dhe transparencës. Në përmbushjen e këtij funksioni, bashkitë udhëhiqen nga kuadri ligjor për financat vendore, përfshirë Ligjin Nr. 9936, datë 26.6.2008 "Për menaxhimin e sistemit buxhetor në Republikën e Shqipërisë" dhe Ligjin Nr. 68/2017 "Për financat e vetëqeverisjes vendore". Kjo kategori ndahet në tre fusha të veçanta që mbulojnë ciklin financiar: të ardhurat, shpenzimet, dhe buxheti. Vlerësimi i këtyre fushave ndihmon në monitorimin e kapaciteteve financiare të bashkive dhe në analizimin e performancës së tyre.

Dy fjalë mbi realizimin e shërbimeve

Menaxhimi financiar në Bashkinë Cërrik paraqet një përmirësim të dukshëm në gjenerimin e të ardhurave vendore, ku të ardhurat e veta për frymë janë rritur nga 3,664.65 në 4,135.56 lekë (+12.85%). Kjo rritje reflektohet edhe në vlerën absolute të të ardhurave vendore, të cilat kanë arritur në 200,070 mijë lekë në vitin 2025, duke treguar një përforsim të kapacitetit të bashkisë për gjenerimin e burimeve të brendshme. Në të njëjtën kohë, pesha e të ardhurave nga taksa e pasurisë mbetet e qëndrueshme (rreth 25%), duke konfirmuar rëndësinë e këtij burimi në strukturën e të ardhurave vendore.

Nga ana tjetër, treguesit e autonomisë financiare paraqesin një ulje të lehtë të peshës së të ardhurave vendore ndaj transfertave dhe buxhetit total, duke reflektuar një rritje më të shpejtë të transfertave (deri në 454,953 mijë lekë) krahasuar me të ardhurat vendore. Megjithatë, bashkia vijon të ruajë një nivel relativisht të mirë të përdorimit të të ardhurave (89.95%) dhe një shkallë të lartë të ekzekutimit të buxhetit (92.44%), edhe pse këta tregues kanë pësuar një rënie të lehtë krahasuar me vitin e mëparshëm.

Në aspektin e shpenzimeve, evidentohet një rritje e investimeve për frymë (+15.67%) dhe një nivel i qëndrueshëm i peshës së tyre në buxhet (rreth 27%), duke reflektuar vazhdimësi në orientimin drejt zhvillimit. Një zhvillim pozitiv është edhe ulja e detyrimeve të prapambetura (nga 22.85% në 17.55%), që tregon përmirësim në menaxhimin e angazhimeve financiare. Në të njëjtën kohë, rritja e peshës së shpenzimeve për personelin (48.56%) dhe ulja e shpenzimeve operacionale sugjerojnë një ristrukturim të brendshëm të shpenzimeve.

Përfundim

Menaxhimi financiar në Bashkinë Cërrik paraqitet i qëndrueshëm dhe në përmirësim gradual, me rritje të të ardhurave vendore dhe investimeve, si dhe me përmirësim në menaxhimin e detyrimeve. Megjithatë, mbetet e rëndësishme forcimi i mëtejshëm i autonomisë financiare dhe balancimi i strukturës së shpenzimeve, për të garantuar qëndrueshmëri afatgjatë dhe mbështetje më të madhe për zhvillimin lokal.

A) Lista e detajuar

Lloj	Emri	Njësia Matëse	Vlera (viti i kaluar)	Vlera (viti aktual)	Trendi	Simbol	% Ndryshimi	Semaf or
Tregues	Të ardhurat e veta për frymë	leke/person	3664.65	4135.56	470.91	↑	12.85%	
Tregues	Të ardhurat e veta përkundrejt transfertave	%	49.02	43.98	-5.04	↓	-10.29%	●

Tregues	Raporti i të ardhurave të veta ndaj buxhetit	%	32.89	30.54	-2.35	↓	-7.15%	●
Tregues	Shkalla e përdorimit të të ardhurave	%	93.85	89.95	-3.90	↓	-4.16%	●
Tregues	Të ardhurat nga taksa e pasurisë ne raport me të ardhurat vendore	%	24.93	24.94	0.02	↑	0.07%	●
Tregues	Buxheti i miratuar për frymë	leke/person	10833.14	13174.77	2341.63	↑	21.62%	●
Tregues	Shkalla e ekzekutimit të buxhetit	%	96.52	92.44	-4.07	↓	-4.22%	●
Tregues	Investime për frymë	leke/person	2813.50	3254.41	440.91	↑	15.67%	●
Tregues	Pesha e investimeve në buxhet	%	26.91	26.72	-0.19	↓	-0.70%	●
Tregues	Pesha e detyrimeve financiare të papaguara ndaj të tretëve	%	22.85	17.55	-5.30	↑	-23.20%	●
Tregues	Pesha e personelit në buxhet	%	45.90	48.56	2.66	↑	5.80%	●
Tregues	Pesha e shpenzimeve operacionale në buxhet	%	27.19	24.78	-2.42	↓	-8.89%	●
Nëntregues			0.00	0.00	0.00		0.00%	○

B) Shtojcë: Të dhënat burim

Kodi i të dhënës	E dhëna	Vlera 2023	Vlera 2024	Vlera 2025	Njësia Matëse
D93	Të ardhurat e veta, fakt	167884	177827	200070	Mijë Leke
D52	Popullsia e përgjithshme e bashkisë	48534	48525	48378	Numër
D94	Transferrat gjithsej, fakt	321259	362769	454953	Mijë Leke
D95	Të ardhurat e përgjithshme, fakt	489143	540596	655023	Mijë Leke
D96	Totalit i shpenzimeve të bashkisë , fakt	459607	507376	589214	Mijë Leke
D97	Të ardhurat nga taksa e pasurisë, fakt	36634	44327	49907	Mijë Leke
D98	Shpenzime gjithsej, plan i rishikuar	489143	525678	637369	Mijë Leke

D99	Shpenzime kapitale, fakt	127207	136525	157442	Mijë Leke
D100	Detyrime të papaguara mbi 30 ditë	135064	115953	103416	Mijë Leke
D101	Shpenzime personeli, fakt	211816	232876	286113	Mijë Leke
D102	Shpenzime operacionale, fakt	120584	137975	145981	Mijë Leke

ADMINISTRIMI I TREGJEVE

Administrimi i tregjeve është një funksion i qeverisjes vendore që lidhet me organizimin, menaxhimin dhe monitorimin e hapësirave publike të tregtimit, veçanërisht për produktet bujqësore dhe blegtorale. Ky shërbim përfshin të gjitha aktivitetet që sigurojnë funksionimin e rregullt, të sigurt dhe të aksesueshëm të tregjeve për qytetarët, fermerët dhe subjektet tregtare.

Ky funksion buron nga kompetencat e bashkive të përcaktuara në Ligji nr. 139/2015, i cili i ngarkon njësitë e vetëqeverisjes vendore me përgjegjësinë për administrimin e hapësirave publike dhe zhvillimin ekonomik lokal, përfshirë tregjet dhe aktivitetet tregtare në territor. Në këtë kuadër, bashkitë janë përgjegjëse për krijimin dhe menaxhimin e infrastrukturës së tregjeve, si dhe për rregullimin e aktivitetit tregtar në përputhje me legjislacionin në fuqi.

Në praktikë, administrimi i tregjeve përfshin:

- Menaxhimin e infrastrukturës fizike (sipërfaqe, tezga, furnizim me ujë, energji, kanalizime, kushte higjieno-sanitare);
- Organizimin e aktivitetit tregtar (ndarja e hapësirave, licencimi, funksionimi i tregjeve bujqësore dhe të gjësë së gjallë);
- Mbledhjen e të ardhurave vendore nga qiratë dhe tarifat;
- Kontrollin dhe inspektimin (higjienë, siguri ushqimore, respektim i rregullave);
- Mbështetjen e prodhuesve lokalë, përmes hapësirave të dedikuara dhe aktiviteteve promovuese;
- Sigurinë dhe standardet veterinare, veçanërisht në tregjet e gjësë së gjallë.

Në këtë kontekst, administrimi i tregjeve luan një rol të rëndësishëm në zhvillimin ekonomik lokal, duke krijuar lidhje direkte ndërmjet prodhuesve dhe konsumatorëve, duke formalizuar aktivitetin tregtar dhe duke kontribuar në rritjen e të ardhurave të bashkisë.

Dy fjalë mbi realizimin e shërbimeve

Administrimi i tregjeve në Bashkinë Cërrik paraqet një strukturë të konsoliduar dhe të qëndrueshme infrastrukurore, me 2 tregje publike bujqësore në funksion dhe me sipërfaqe totale prej 13,920 m², pa ndryshime ndërvite. Gjithashtu, 100% e tregjeve rezultojnë me infrastrukturë të plotë dhe në përputhje me dokumentet e planifikimit territorial (PPV/PDV), duke reflektuar një bazë të mirë fizike dhe ligjore për funksionimin e tyre.

Në aspektin operacional, evidentohet një stabilitet në aktivitetin e tregjeve, ku numri i inspektimeve (413 në vit) dhe masave administrative mbetet i pandryshuar, duke treguar vazhdimësi në kontrollin dhe monitorimin e aktivitetit tregtar. Nga ana tjetër, numri i pikave të shitjes ka pësuar një ulje të lehtë (nga 254 në 250), ndërsa përdorimi i vendeve të shitjes nuk është i reflektuar në tregues, çka sugjeron nevojën për përmirësim të monitorimit të shfrytëzimit real të kapaciteteve.

Një zhvillim pozitiv është rritja e të ardhurave nga qiratë e tregjeve (nga 14,336 në 16,856 lekë/vit) dhe rritja e përfshirjes së prodhuesve lokalë (nga 5 në 6), si dhe zgjerimi i hapësirave të dedikuara për ta (nga 15.75% në 18.80%). Në të njëjtën kohë, ulja e ankesave (nga 2 në 0) reflekton përmirësim në cilësinë e

shërbimit dhe menaxhimin e tregjeve. Megjithatë, mungesa e eventeve të tipit “treg i fermerëve” dhe e të dhënave mbi vizitorët tregon një potencial të pashfrytëzuar në aktivizimin ekonomik dhe social të këtyre hapësirave.

Sa i përket tregjeve të gjësë së gjallë, funksionimi i tyre paraqitet i qëndrueshëm (1 treg funksional), me mbulim të plotë të kontrollit veterinar (100%) dhe me infrastrukturë minimale të garantuar. Megjithatë, evidentohet një rënie e ndjeshme e numrit të pjesëmarrësve (nga 1,165 në 863) dhe një ulje e lehtë e të ardhurave, duke reflektuar një tkurrje të aktivitetit në këtë segment. Gjithashtu, mungesa e një rregulloreje specifike për këto tregje mbetet një boshllëk institucional.

Përfundim

Administrimi i tregjeve në Bashkinë Cërrik paraqitet i qëndrueshëm në aspektin infrastrukturor dhe organizativ, me përmirësime në të ardhura dhe në përfshirjen e prodhuesve lokalë. Megjithatë, mbetet hapësirë për rritjen e përdorimit të kapaciteteve, aktivizimin ekonomik të tregjeve dhe forcimin e dimensionit rregullator, veçanërisht për tregjet e gjësë së gjallë, në mënyrë që ky sektor të kontribuojë më shumë në zhvillimin lokal dhe mbështetjen e fermerëve.

A) Lista e detajuar

Lloj	Emri	Njësia Matëse	2024	2025	Trendi	Trend Symbol	% Ndryshimi	Semafor
Tregues	Numri total i tregjeve publike bujqesore	Numër	2.00	2.00	0.00	→	0.00	●
Tregues	Sipërfaqja mesatare për treg publik bujqesor	m ² / treg	6960.00	6960.00	0.00	→	0.00	●
Tregues	Sipërfaqja totale e tregjeve publike bujqesore	m ²	13920.00	13920.00	0.00	→	0.00	●
Tregues	Përqindja e tregjeve bujqesore me infrastrukturë të plotë	%	100.00	100.00	0.00	→	0.00	●
Tregues	Numri i pikave të shitjes (tezgave) në tregje bujqesore	Numër	254.00	250.00	-4.00	↓	-0.02	●
Tregues	Përqindja e tregjeve bujqesore në përputhje me PPV/PDV	%	100.00	100.00	0.00	→	0.00	●
Tregues	Të ardhurat nga qiratë e tregjeve bujqesore	lek / vit	14336.00	16856.00	2520.00	↑	0.18	●
Tregues	Numri i inspektimeve në tregje bujqesore	nr. / vit	413.00	413.00	0.00	→	0.00	●

Tregues	Numri i masave administrative në tregje bujqesore	nr. / vit	2.00	2.00	0.00	→	0.00	●
Tregues	Përqindja e tregjeve bujqesore me plan emergjence	%	50.00	50.00	0.00	→	0.00	●
Tregues	Numri i prodhuesve lokalë që shesin në treg bujqesor	Numër	5.00	6.00	1.00	↑	0.20	●
Tregues	Përqindja e hapësirave për prodhues lokalë ne tregje bujqesore	%	15.75	18.80	3.05	↑	0.19	●
Tregues	Numri i eventeve “treg i fermerëve” / panairove ne tregje bujqesore	nr. / vit	0.00	0.00	0.00	→	0.00	●
Tregues	Numri i vizitorëve në tregjet kryesore bujqesore	nr. / vit	0.00	0.00	0.00		0.00	○
Tregues	Numri i ankesave për tregjet bujqesore	nr. / vit	2.00	0.00	-2.00	↓	-1.00	●
Tregues	Ekzistenca e rregullores së tregjeve bujqesore	1/0 (po/jo)	1.00	1.00	0.00	→	0.00	●
Tregues	Numri i tregjeve të gjësë së gjallë funksionale	Numër	1.00	1.00	0.00	→	0.00	●
Tregues	Frekuenca e organizimit të tregjeve të gjësë së gjallë	Ditë	53.00	52.00	-1.00	↓	-0.02	●
Tregues	Numri i tregtarëve / fermerëve pjesëmarrës në tregjeve të gjësë së gjallë	Numër	1165.00	863.00	-302.00	↓	-0.26	●
Tregues	Mbulimi e tregjeve me kontroll veterinar	%	100.00	100.00	0.00	→	0.00	●
Tregues	Intensitetit i kontrolleve veterinare të kryera	Kontrolle / ditë tregu	1.00	1.00	0.00	→	0.00	●
Tregues	Të ardhurat e bashkisë nga tregjet e gjësë së gjallë	Mije Lekë	883.00	862.00	-21.00	↓	-0.02	●
Tregues	Ekzistenca e rregullores për administrimin e tregjeve të gjësë së gjallë	Po =1/Jo=0	0.00	0.00	0.00	→	0.00	●
Tregues	Mbulimi me infrastrukturës minimale për sigurinë dhe mirëqenien e kafshëve te tregjeve të gjësë së gjallë	%	100.00	100.00	0.00	→	0.00	●

Nëntregues			0.00	0.00	0.00		0.00	0
------------	--	--	------	------	------	--	------	---

B) Shtojcë: Të dhënat burim

Kodi I të dhënës	E dhëna	Vlera 2023	Vlera 2024	Vlera 2025	Njësia Matëse
EDT01	Numri total i tregjeve bujqesore publike në territor	3	3	3	Numër
EDT02	Sipërfaqja totale e tregjeve bujqesore ne m ²	2500	2500	2500	m ²
EDT03	Numri i pikave të shitjes (tezga) në tregje bujqesore ne total	254	250	2500	Numër
EDT04	Numri i vendeve të zëna në tregjet bujqesore (shumatorja per te gjitha tregjet)	80	80	80	Numër
EDT05	Të ardhurat nga qiratë e tregjeve bujqesore (lekë/vit)	807	807	807	Mijë Leke
EDT06	Numri i inspektimeve në tregje bujqesore (higjienë, siguri, taksa)	30	30	30	Numër
EDT07	Numri total i masave administrative ne tregjet bujqesore (gjobë, paralajmërim)	0	0	0	Numër
EDT08	Numri i tregjeve bujqesore me infrastrukturë të plotë (ujë, drita, kanalizim, WC)	1	1	1	Numër
EDT09	Numri i prodhuesve lokalë të regjistruar në tregje bujqesore	80	80	80	Numër
EDT10	Numri i hapësirave të rezervuara për prodhues lokalë ne tregje bujqesore	80	80	80	Numër
EDT11	Numri i eventeve të tipit “treg i fermerëve” / “panair lokal” ne tregje bujqesore	1	1	1	Numër
EDT12	Numri i vizitorëve në tregjet kryesore bujqesore (vlerësim/numërim)	5000	5000	5000	Numër
EDT13	Numri i ankesave të regjistruara për tregjet bujqesore	1	1	0	Numër
EDT14	Ekzistenca e rregullores së tregjeve (po/jo + data azhurnimit)	po	po	po	po
EDT15	Numri i tregjeve bujqesore që janë në përputhje me PPV/PDV (po/jo)	0	0	0	Numër

EDT16	Numri i tregjeve bujqesore që kanë plan emergjence (po/jo)	0	0	0	Numër
DGJ01	Numri i tregjeve të gjësë së gjallë funksionale	0	0	0	Numër
DGJ02	Numri i ditëve të organizimit të tregut në vit	192	192	192	Ditë
DGJ03	Numri i tregtarëve/fermerëve pjesëmarrës në vit	1800	1800	1800	Numër
DGJ04	Ekzistenca e kontrollit veterinar në tregjet e gjësë së gjallë	0	0	o	jo
DGJ05	Numri i kontrolleve veterinare të kryera në vit	0	0	0	jo
DGJ06	Të ardhurat vjetore nga tarifat e tregut	2075610	2075610	1806710	Mije Leke
DGJ07	Ekzistenca e rregullores për tregjet e gjësë së gjallë	0	0	o	jo
DGJ08	Numri i tregjeve të gjësë së gjallë me nivel të infrastrukturës minimale funksionale	0	0	0	Numer

Mbeshtetje biznesi

Shërbimi i **Mbështetjes së Biznesit dhe Zhvillimit Ekonomik** përfaqëson një nga funksionet kryesore të bashkisë në kuadër të zhvillimit vendor, i cili synon **nxitjen e aktivitetit ekonomik, përmirësimin e klimës së biznesit dhe rritjen e punësimit në territor.**

Ky shërbim, sipas logjikës së regjistrit të shërbimeve, buron nga përgjegjësitë e përcaktuara në Ligji nr. 139/2015, si dhe nga dokumentet strategjike të zhvillimit vendor (PPV, strategji zhvillimi ekonomik, plane sektoriale), duke u lidhur drejtpërdrejt me funksionin e **zhvillimit ekonomik lokal.**

Në kuadër të regjistrit të shërbimit, mbështetja e biznesit dhe zhvillimi ekonomik përfshin disa nënkomponentë kryesorë:

- **Monitorimi i aktivitetit ekonomik në territor**, përmes treguesve si numri i bizneseve aktive, hapjet dhe mbylljet;
- **Mbështetja për ndërmarrjet e vogla dhe të mesme (NVM)**, përmes informimit, trajnimeve dhe ndërmjetësimit në skema financimi;
- **Nxitja e investimeve dhe bashkëpunimit me sektorin privat**, përfshirë marrëveshje bashkëpunimi dhe asistencë për investitorët;
- **Zhvillimi i sektorëve prioritarë**, si agropërpunimi dhe turizmi;
- **Promovimi i territorit dhe i produkteve vendore**, përmes eventeve, materialeve promociionale dhe rrjeteve të bashkëpunimit;

- **Mbështetja e inovacionit dhe sipërmarrjes së re**, përfshirë startup-et dhe iniciativat e reja ekonomike.

Në këtë kuptim, ky shërbim funksionon si një **mekanizëm lidhës ndërmjet bashkisë, biznesit dhe komunitetit**, duke synuar jo vetëm administrimin e aktivitetit ekzistues ekonomik, por edhe krijimin e kushteve për zhvillim të qëndrueshëm dhe konkurrueshmëri të territorit.

Dy fjalë mbi realizimin e shërbimeve

Zhvillimi ekonomik në Bashkinë Cërrik paraqet një trend pozitiv në zgjerimin e aktivitetit sipërmarrës, i reflektuar në rritjen e numrit të bizneseve aktive (nga 608 në 693) dhe të bizneseve të reja (nga 38 në 42). Në të njëjtën kohë, norma e mbylljes së bizneseve ka rënë ndjeshëm (nga 5.26% në 0.72%), duke treguar një stabilitet më të madh të tregut dhe një mjedis më të favorshëm për biznesin.

Në aspektin e mbështetjes institucionale, bashkia ka ruajtur një nivel të qëndrueshëm të asistencës për NVM-të, me sesione informimi të pandryshuara (2 në vit), por me rritje të pjesëmarrjes në trajnime (nga 35 në 41). Gjithashtu, evidentohet një rritje e aplikimeve dhe përfitimeve nga skemat kombëtare, si dhe një zhvillim pozitiv në marrëveshjet bashki–biznes (nga 0 në 2). Megjithatë, mungesa e mbështetjes për startup-et dhe e integritit të bizneseve në zinxhirë vlere tregon një potencial ende të pashfrytëzuar në këtë drejtim.

Nga ana e investimeve, sektori paraqet një rritje të dukshme të investimeve të reja, si në numër (nga 9 në 11) ashtu edhe në vlerë (nga 487,500 në 576,800 mijë lekë), duke reflektuar një rritje të besimit dhe aktivitetit ekonomik në territor. Paralelisht, sektori i turizmit vijon një zhvillim pozitiv, me rritje të turistëve të huaj (nga 2,824 në 3,270), vizitorëve ditorë dhe përdorimit të kapaciteteve akomoduese (raporti turistë/shtretër nga 62.76 në 72.67). Gjithashtu, janë shtuar atraksionet turistike dhe aktivitetet promovionale, duke kontribuar në rritjen e vizibilitetit të territorit.

Përfundim

Zhvillimi ekonomik në Bashkinë Cërrik paraqet një trend pozitiv dhe të qëndrueshëm, me rritje të biznesit, investimeve dhe aktivitetit turistik. Megjithatë, për të konsoliduar këtë zhvillim, mbetet e rëndësishme forcimi i mbështetjes për startup-et, integrimi i bizneseve në zinxhirë vlere dhe zgjerimi i rolit aktiv të bashkisë në nxitjen e zhvillimit ekonomik lokal.

A) Lista e detajuar

Lloj	Emri	Njësia Matëse	2024	2025	Trendi	Trend Symbol	% Ndryshimi	S e r a f o r
Tregues	Numri i bizneseve aktive	Numër	608.0 0	693.0 0	85.00	↑	0.14	●

Tregues	Numri i bizneseve të reja	Numër	38.00	42.00	4.00	↑	0.11	●
Tregues	Norma e krijimit të bizneseve	%	6.25	6.06	-0.19	↓	-0.03	●
Tregues	Norma e mbylljes së bizneseve	%	5.26	0.72	-4.54	↓	-0.86	●
Tregues	Pesha e bizneseve të drejtuara nga gra	%	21.22	18.90	-2.31	↓	-0.11	●
Tregues	Pesha e bizneseve / agro përpunuese & turizmit	%	3.45	3.75	0.30	↑	0.09	●
Tregues	Pesha e NVM-ve të asistuar nga bashkia	%	6.25	6.06	-0.19	↓	-0.03	●
Tregues	Numri i sesioneve të informimit/këshillimit për bizneset	Numër	2.00	2.00	0.00	→	0.00	●
Tregues	Numri i pjesëmarrësve në sesione dhe trajnime ekonomike	Numër	35.00	41.00	6.00	↑	0.17	●
Tregues	Numri i startup-eve të mbështetura (grant/inkubim)	Numër	0.00	0.00	0.00	→	0.00	●
Tregues	Pesha e startup-eve të mbështetura	%	-1.#J	-1.#J	-1.#J	↓	-1.#J	●
Tregues	Numri i investimeve të reja në territor	Numër	9.00	11.00	2.00	↑	0.22	●
Tregues	Vlera e investimeve të reja	Mijë lekë	48750 0.00	57680 0.00	89300. 00	↑	0.18	●
Tregues	Numri i investimeve në zonat ekonomike	Numër	9.00	11.00	2.00	↑	0.22	●
Tregues	Numri i NVM-ve të integruara në zinxhirë vlere / konsorciume	Numër	0.00	0.00	0.00	→	0.00	●
Tregues	Numri i marrëveshjeve MoU bashki-biznes	Numër	0.00	2.00	2.00	↑	0.00	●
Tregues	Numri i turistëve të huaj	Numër	2824. 00	3270. 00	446.00	↑	0.16	●
Tregues	Numri i vizitorëve ditorë	Numër	3785. 00	4125. 00	340.00	↑	0.09	●

Tregues	Netë-qëndrime në territor	Numër	2.00	2.00	0.00	→	0.00	●
Tregues	Numri i strukturave akomoduese	Numër	7.00	7.00	0.00	→	0.00	●
Tregues	Numri i shtretërve në struktura akomoduese	Numër	45.00	45.00	0.00	→	0.00	●
Tregues	Turistë për shtretër (raport i ngarkesës)	turistë/sh tretër	62.76	72.67	9.91	↑	0.16	●
Tregues	Numri i atraksioneve të inventarizuara	Numër	6.00	8.00	2.00	↑	0.33	●
Tregues	Numri i operatorëve turistikë/guideve në territor	Numër	5.00	5.00	0.00	→	0.00	●
Tregues	Numri i qendrave të informacionit turistik (TIC)	Numër	3.00	3.00	0.00	→	0.00	●
Tregues	Numri i vizitorëve në qendrat TIC	Numër	234.0 0	325.0 0	91.00	↑	0.39	●
Tregues	Numri i eventeve kulturore/turistike	Numër	4.00	5.00	1.00	↑	0.25	●
Tregues	Numri i materialeve promovionale (broshura, fushata, web, etj.)	Numër	1.00	2.00	1.00	↑	1.00	●
Nëntregues			0.00	0.00	0.00		0.00	○

Kodi I të dhënës	E dhëna	Vlera 2023	Vlera 2024	Vlera 2025	Njësia Matëse
EDB01	Numri i bizneseve aktive në territor	592	608	693	Numër
EDB02	Numri i bizneseve të reja të regjistruara (në vit)	35	38	42	Numër
EDB03	Numri i bizneseve të mbyllura (në vit)	82	32	5	Numër
EDB04	Numri i bizneseve të drejtuara nga gra	141	129	131	Numër
EDB05	Numri i bizneseve / agropërpunuese & turizmit	19	21	26	Numër

EDB06	Numri i NVM-ve të asistuar nga bashkia (këshillim, shërbim)	35	38	42	Numër
EDB07	Numri i sesioneve të informimit/këshillimit për biznes	1	2	2	Numër
EDB08	Numri i pjesëmarrësve në trajnime ekonomike	33	35	41	Numër
EDB09	Numri i startup-eve të regjistruara në territor	0	0	0	Numër
EDB10	Numri i startup-eve të mbështetura (grant, inkubim, mentorim)	0	0	0	Numër
EDB11	Numri i aplikimeve të bizneseve në skemat kombëtare (Fondi NVM, garanci, grante)	2	4	6	Numër
EDB12	Numri i përfituesve të granteve/garancive në territor	2	4	5	Numër
EDB13	Numri i investimeve të reja të identifikuar në territor	7	9	11	Numër
EDB14	Vlera e investimeve të reja (EUR)	350000	487500	576800	Mijë Lekë
EDB15	Numri i investitorëve të asistuar (after-care)	7	9	11	Numër
EDB16	Numri i lejeve të zhvillimit në zonat ekonomike	7	9	11	Numër
EDB17	Numri i marrëveshjeve MoU të nënshkruara me biznese/org. biznesi	0	0	2	Numër
EDB18	Numri i NVM-ve të përfshira në zinxhirë vlere (klasterë, konsorciume)	0	0	0	Numër
EDTUR01	Numri i turistëve të huaj (në qark/bashki)	2432	2824	3270	Numër
EDTUR02	Numri i vizitorëve ditorë	3200	3785	4125	Numër
EDTUR03	Numri i netë-qëndrimeve	2	2	2	Numër

EDTUR04	Numri i strukturave akomoduese (hotele, B&B, bujtina)	6	7	7	Numër
EDTUR05	Numri i shtretërve në struktura akomoduese	38	45	45	Numër
EDTUR06	ADR, RevPAR, norma e okupancës	64	62	72	Numër
EDTUR07	Numri i atraksioneve turistike të inventarizuara	5	6	8	Numër
EDTUR08	Numri i operatorëve turistikë/guideve të licencuar në territor	3	5	5	Numër
EDTUR09	Numri i qendrave të informacionit turistik (TIC)	2	3	3	Numër
EDTUR10	Numri i vizitorëve në qendrat TIC	175	234	325	Numër
EDTUR11	Numri i eventeve kulturore/turistike në vit	3	4	5	Numër
EDTUR12	Numri i materialeve promovionale (broshura, faqe web, fushata)	1	1	2	Numër

Punoi:

Erinda Toska

Hekuran Kumria

Erjola Calja

Miratoi:

Kryetari I bashkise Cerrik

Florenc Doka

